

## KORREKTÚRA ÉS ELŐKÉSZÍTÉS MEGRENDELŐK RÉSZÉRE!

### KORREKTÚRAJELEK

A szedéstükörben előforduló hibát korrektúrajellel kell megjelölni. A bejelölt korrektúrajelet az adott sor mellett a levonat szélén megismételjük, és a jobb oldala mellé írjuk a szükséges javítást vagy változtatást. Az utasítást jelentő korrektúrajelek mellé nem kell semmit hozzáírni. **Használjunk jól látható, a nyomat színétől eltérő színű tollat.**

#### KORREKTÚRAJELEK RENDELTETÉSE ÉS ALKALMAZÁSA:

1. Hibásan szedett betűk kicserélése: 



2. Két vagy több egymás mellett álló helytelen vagy idegen betű,

ill. egy vagy egymás mellett álló néhány szó megváltoztatása: 


3. Nagyobb terjedelmű összetartozó szöveg megváltoztatása: 


4. Ha más típusú betűkkel kell átszedni a sorokat vagy szavakat, vagy pedig azok ritkítása, egyéb kiemelése, ill. kiemelésük megszüntetése a cél, jelöljük és a lap szélén megismételve mellé írjuk a változtatás típusát.


Jele: 


Ha csak egy írásjel típusát kívánjuk megváltoztatni, a javítás egyszeres aláhúzása dőlt , kétszeres aláhúzása félkövér , az aláhúzás nélküli pedig normál álló betűvel való javítást jelent.


5. Feleslegesen szedett betűt, szót, szövegrészt – fajtától függően – a fentiek alapján kijelöljük, majd a sor végén a jelet megismételve és a deleature jelet hozzáírva jelezzük a betűk törlését. Deleature (törlendő): 

6. Hiányzó betűk, írásjelek, szavak vagy összefüggő szöveg pótlására az 1. pontban szereplő jeleket használjuk. Ha betű vagy írásjel hiányzik, áthúzzuk az azt megelőző vagy utána álló betűt és a levonat szélén feltüntetett jel mellett az áthúzott betűt megismételve, hozzáírjuk a hiányzó betűt, vagy írásjelet. 



7. Ha a szedésből egy vagy több sor hiányzik, akkor a jelet beírva a hiányzó sor helyére és a sor végén megismételve írjuk a jel mellé a hiányzó szöveget. Jele: 

8. Két szomszédos szó felcserélésére a  jelet használjuk úgy, hogy a felcserélendő szavakat átfogja. Kettőnél több szó esetén a szavakat megszámozzuk, és a sor végén csak a számokat írjuk le.


9. Egy szó vagy szócsoport áthelyezését egyik sorból a másikba úgy jelöljük, hogy az áthelyezésre kerülő részt körülhatároljuk és a kívánt helyre vezetjük nyíllal. A levonat szélén a jelet ismételjük. 



10. Ha a szedésben egy vagy több sort kell áthelyezni, akkor azt ezzel a jellel  javítjuk. A nyilat abba a sorközbe vezetjük, ahová az áthelyezendő rész tartozik. A jelet a levonat szélén megismételjük.


11. A sorok helytelen sorrendjét úgy javítjuk, hogy közvetlenül a sorok mellé vízszintes vonalat húzunk, mellette feltüntetjük a helyes sorrendre utaló számokat. 


12. Szűk szóközök vagy egyéb helyközök növelésére a helyközbe, szóközbe ezt a jelet  írjuk, és a jelet lap-szélén megismételjük. Ha a helyközt csökkenteni akarjuk ezt a jelet alkalmazzuk. 


13. Sorköz vagy más üres hely növelésére, ill. csökkentésére ilyen jeleket használunk: 


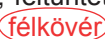

14. Hiányzó vagy több szóköz javítására, betűk, írásjelek szétválasztására és a szóközök teljes megszüntetésére használjuk a következő jeleket: 


15. Ha a folyamatosan szedett szövegben új bekezdést, ill. új sort kell jelölni, ezt a sorban ezzel a jellel tüntetjük fel:  A levonat szélén a jelet megismételjük. Az új bekezdés megszüntetésének a jele: 

16. A sorok vagy szedési részek egyvonalba állítására használható jelek a következők: 

17. Ha valamely szövegrészt vagy címet a szedés közepére kell állítani, azt e két jel közé foglaljuk, és a jelet a le vonat szélén megismételjük: 

18. A szedés egy részének (szövegrész, táblázat, ábra stb.) elmozdítására megfelelő irányú és határvonallal ellátott nyilakat használunk, amit a levonat szélén megismételünk. 

19. Egy oldalon belül többször jelentkező azonos javításokat a margón elegendő egyszer javítani, mellette bekarikázva, feltüntetve a hiba előfordulásának számát. Pl.:  Egyéb, nem tartalmi utasításokat is bekarikázva jelölünk. Pl.  

20. A szedő a kéziratban olvashatatlan szavak vagy később beírandó számok helyét, vagy a szerző által üresen hagyott helyet áthúzzuk és oldalt kérdőjellel megismételve jelöljük. 

Co-Print Kft.

# REKLÁM

(Példák a korrektúrajelekhez)

Csodálatos reggel első fénysugarai simítják végig háromdimenziósan borotvált arcunkat, miközben feleségünk – természetesen meztelenül – tökéletes aromájú kávét főz a konyhában, és ksdvesen mosolyogva zsírmentes margarinnal keni meg a friss pirítóst. Arca gyönyörű, hiszen semleges PH értékű szappant használ, és a napfény vidáman táncol korpamentes, kondicionált haján. És csak most vesszük észre, hogy tortós frizuráját mo reggel vörösre festette! Milyen csodálatos, ragyogó szín! Azt tervezi, hogy estére megint szőke lesz, mert megérdemli. Boldogan nevetünk, miközben a gyerekek lerohannak a lépcsőn egy rajzolt nyúllalakkal, és énekelve kérnek magas tápértékű gabonapelyvet a friss kakaójukba. Bár a szobájukban nagy a rendetlenség, ők ráfogják a nyuszira, és végül együtt tornáznak nagy fitness- kazettájára. Együtt indulunk dolgozni és iskolába a család autójával, és büszkén nyugtázzuk, hogy megvan mind a négy légzsák, és a beépített extrák kifogástalanul működnek. A kutya ugyan megint levizelte az első kereket, de mi tudjuk, hogy csak azt szereti, és elvégre ez a mi autónk. A szomszédok a kertből egy kanapén ülve integetnek, és narancs-italt kortyolnak elégedetten, arcukon a jövő generáció emelkedett életérzése: haverok, buli és tengerpart, vagy valami ilyesmi. Mikor autók dugóba kerül a belvárosban, az előttünk várakozó gépjármű hátsó ablakában egy kisgyermek grimaszol, de mi nyugodt mosollyal az arcunkon kotorjuk elő az ülés alól a tegnapról maradt gyorséttermi sült krumplit, és élvezettel majszoljuk, miközben a rosszcsont kis arcáról lehervad a mosoly. A mindenki hivatalban friss és jókedvű – hála az olcsó és kiváló kávénak –, a munka olajozottan halad, csupán a női alkalmazottak nyughatatlansága okoz némi problémát, mikor 11-kor feltűnik az ablaktisztító diétás modellfiú kortyolva kólát, és még a mocskos üvegen át is jól kivehető dülledő, borotvált mellkasa és kockásra kidolgozott hasizma, melyet biztosan az otthoni használatra gyártott kondieszközöknek és a zsírégető teának köszönhet. Mi is elgondolkozunk ezen, hiszen csak napi tíz perc az egész. is friss és tápláló. Fogasztás közben néhány fontos telefont bonyolítunk, és ezt Délben kiugrunk ebédelni a sarki gyorsétterembe, hiszen ott jó lenni, és az étel már nyugodt szívvel tehetjük, hiszen már csúcsidőben sem kell aggódnunka percdíjak miatt, elvégre ez a mi hangunk. Ebéd után bekapunk néhány drázsé-rágót, hogy szájuregünkben normalizálódjon a PH érték, persze alkalmanként egy-két mentolos cukorka is megteszi, pláne, ha csak két kalória. Hazafelé megállunk vásárolni a benzinkútnál (mert most ott érdemes) csokit, habkönnyű pudingot (a gyerekeknek, ha megették rendesen a vacsorát), pelenkát és intimbetétet (persze a legnagyobb nedvszívóképességűt), tartós elemet, háztartási gépeket, 2 in 1 sampont, arclemosót, sminket és fogkrémet, ami háromszoros

legszükségesebb dolgokat.)

(Az utcára lépve összefutunk K. István mosógépszerelővel, aki már 26 éve van a szakmában, és neki elhisszük, hogy valamit tennünk kell a vízkő ellen.)

Talán ennyi elég ahhoz, hogy gondolkodó ember érezze: valami nincs itt rendben. Még szerencse, hogy minket azért nem lehet ilyen könnyen átverni. Ugye, nem?